Autodata Schnelleinstieg (Start Guide)

© 2012 TOPMOTIVE/DVSE GmbH

09.10.2012

DVSE GmbH
Carl-Benz-Weg 1
D-22941 Bargteheide
Web: www.dvse.de

Inhaltsverzeichnis

0

Kapitel I Autodata Schnelleinstieg (Start Guide) 4

1 Autodata Servicedatenmodule 5
2 Autodata Modul Wartungspläne 6
3 Autodata Technische Daten Module 7
4 Autodata Modul Problemlösungen und Reparaturtipps 9

Index 0

Kapitel I

1 Autodata Schnelleinstieg (Start Guide)

Dieser Schnelleinstieg gibt Ihnen einen Überblick in die Module Inspektion (Servicedaten) und Technik (technische Daten).

Modulumfang des Basis Pakets (Servicedaten).

Modulumfang des Standard Pakets (Servicedaten und technische Daten).

1.1 Autodata Servicedatenmodule

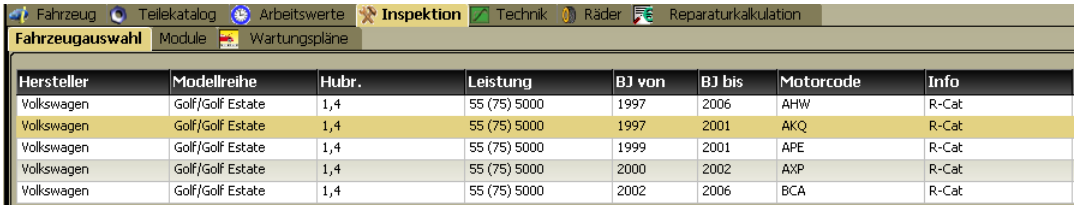

Hersteller	Modellreihe	Hubr.	Leistung	BJ von	BJ bis	Motorcode	Info
Volkswagen	Golf/Golf Estate	1,4	55 (75) 5000	1997	2006	AHW	R-Cat
Volkswagen	Golf/Golf Estate	1,4	55 (75) 5000	1997	2001	AKQ	R-Cat
Volkswagen	Golf/Golf Estate	1,4	55 (75) 5000	1999	2001	APE	R-Cat
Volkswagen	Golf/Golf Estate	1,4	55 (75) 5000	2000	2002	AXP	R-Cat
Volkswagen	Golf/Golf Estate	1,4	55 (75) 5000	2002	2006	BCA	R-Cat

Unterhalb des Reiters Inspektion sind drei weitere Reiter: *Fahrzeugauswahl*, *Module* und *Wartungspläne*.

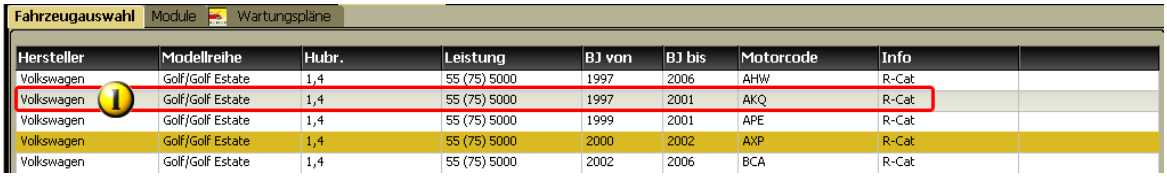

Hersteller	Modellreihe	Hubr.	Leistung	BJ von	BJ bis	Motorcode	Info
Volkswagen	Golf/Golf Estate	1,4	55 (75) 5000	1997	2006	AHW	R-Cat
Volkswagen	Golf/Golf Estate	1,4	55 (75) 5000	1997	2001	AKQ	R-Cat
Volkswagen	Golf/Golf Estate	1,4	55 (75) 5000	1999	2001	APE	R-Cat
Volkswagen	Golf/Golf Estate	1,4	55 (75) 5000	2000	2002	AXP	R-Cat
Volkswagen	Golf/Golf Estate	1,4	55 (75) 5000	2002	2006	BCA	R-Cat

Das ausgewählte Fahrzeug wird über den Motorcode genauer bestimmt.

Das Modul wird über die Schaltfläche aufgerufen.

Copyright © 2012 TOPMOTIVE/DVSE GmbH

1.2 Autodata Modul Wartungspläne

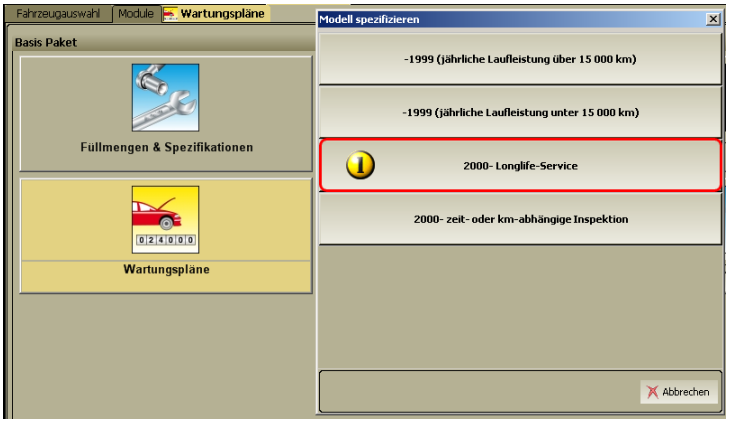

1	Über eine Schaltfläche wird der zutreffende Wartungsplan aufgerufen.

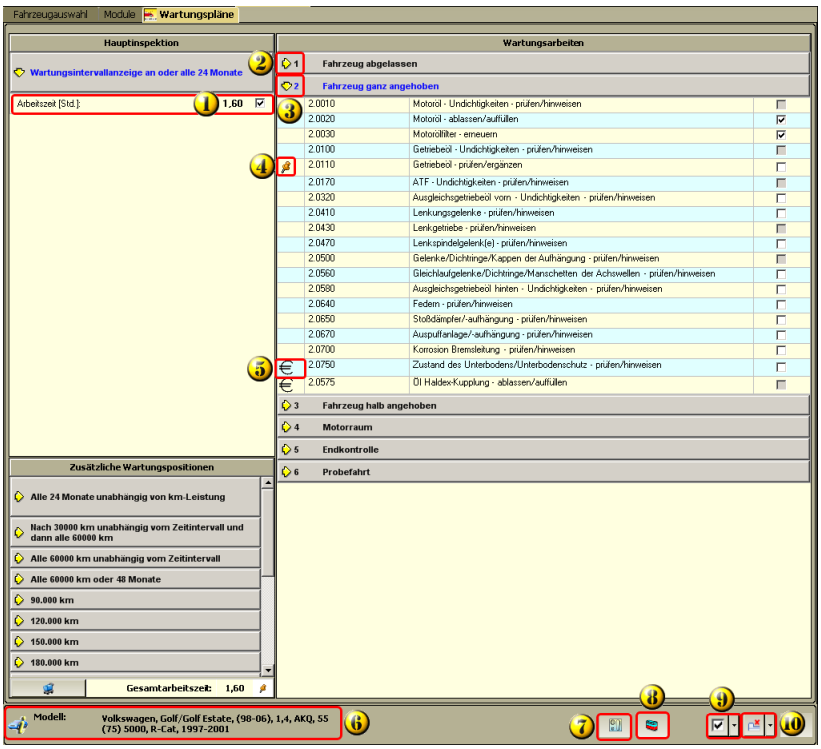

1	Arbeitszeitaufwand für die Wartungsarbeiten
2	Menüpunkt geschlossen

3	Menüpunkt geöffnet
4	Hinweis zur aufgeführten Wartungsarbeit. Durch Anklicken oder einfaches Ziehen mit der Maus wird Inhalt des Hinweises angezeigt.
5	Hinweis, daß diese Arbeit ggf. zusätzlich berechnet werden muß, weil sie nicht in der Arbeitszeit des Wartungsplans enthalten ist.Durch Anklicken oder einfaches Ziehen mit der Maus wird Inhalt des Hinweises angezeigt.
6	Anzeige des auswählten Fahrzeugs
7	Schaltfläche für zusätzliche Informationen
8	Aufruf der in der Liste für die Wartung markierten Teile
9	Auswahlmenü zu den Teilen 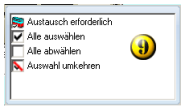
10	Auswahlmenü Modul schließen 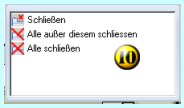

1.3 Autodata Technische Daten Module

Hersteller	Modellreihe	Hubr.	Leistung	BJ von	BJ bis	Motorcode	Info
Volkswagen	Golf/Golf Estate	1,4	55 (75) 5000	1997	2006	AHW	R-Cat
Volkswagen	Golf/Golf Estate	1,4	55 (75) 5000	1997	2001	AKQ	R-Cat
Volkswagen	Golf/Golf Estate	1,4	55 (75) 5000	1999	2001	APE	R-Cat
Volkswagen	Golf/Golf Estate	1,4	55 (75) 5000	2000	2002	AXP	R-Cat
Volkswagen	Golf/Golf Estate	1,4	55 (75) 5000	2002	2006	BCA	R-Cat

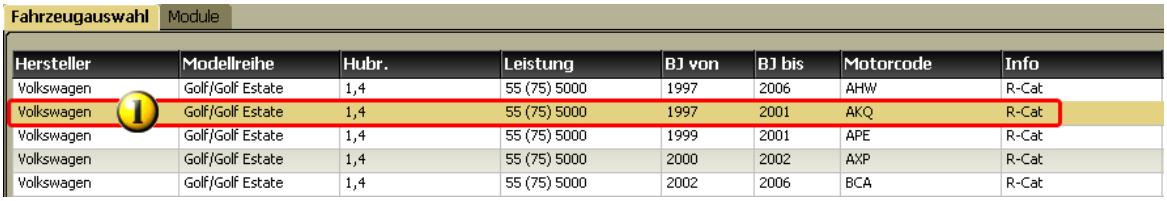

Hersteller	Modellreihe	Hubr.	Leistung	BJ von	BJ bis	Motorcode	Info
Volkswagen	Golf/Golf Estate	1,4	55 (75) 5000	1997	2006	AHW	R-Cat
Volkswagen	Golf/Golf Estate	1,4	55 (75) 5000	1997	2001	AKQ	R-Cat
Volkswagen	Golf/Golf Estate	1,4	55 (75) 5000	1999	2001	APE	R-Cat
Volkswagen	Golf/Golf Estate	1,4	55 (75) 5000	2000	2002	AXP	R-Cat
Volkswagen	Golf/Golf Estate	1,4	55 (75) 5000	2002	2006	BCA	R-Cat

1	Das ausgewählte Fahrzeug wird über den Motorcode genauer bestimmt.

Copyright © 2012 TOPMOTIVE/DVSE GmbH

Das Modul wird über die Schaltfläche aufgerufen.

1.4 Autodata Modul Problemlösungen und Reparaturtipps

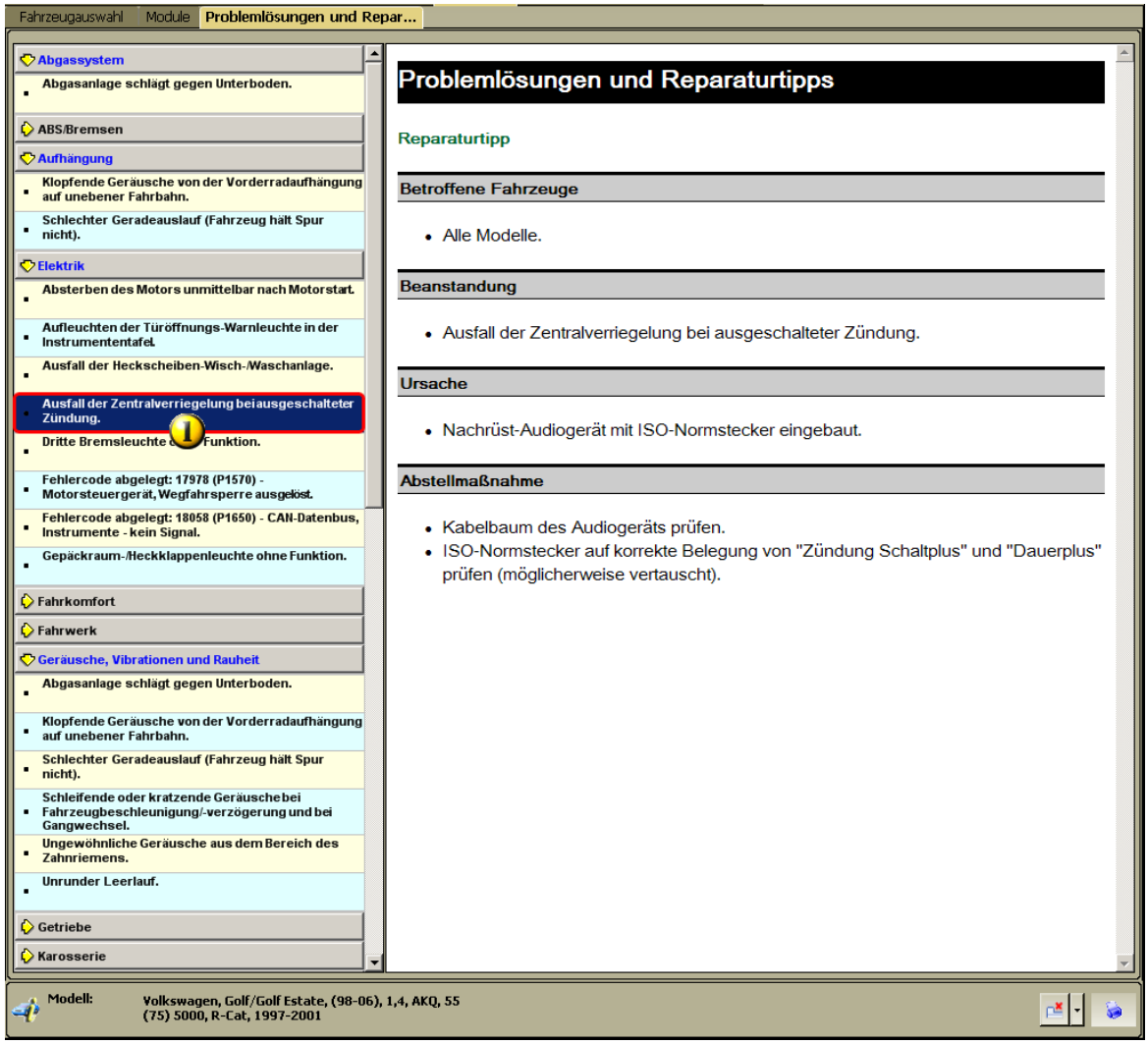

Ausgewähltes Thema aus dem Modul Problemlösungen und Reparaturtipps.

Copyright © 2012 TOPMOTIVE/DVSE GmbH